

Hola Spanish

Book 5



Hola Spanish Book 5

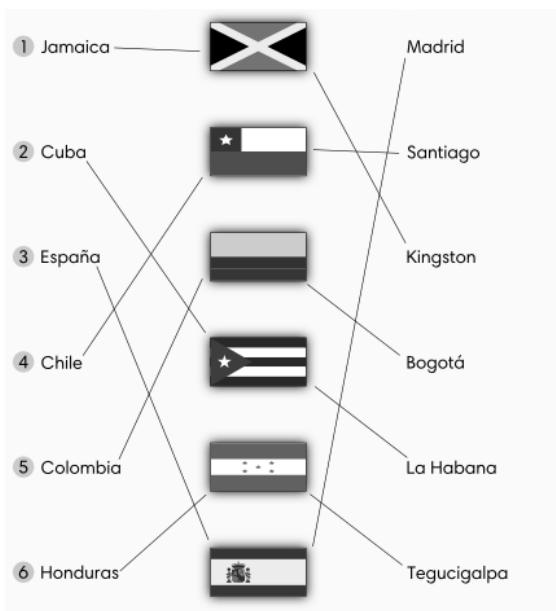


Unit 1: What Is the Capital of Jamaica?

Page 2

COUNTRY	CAPITAL
1. Jamaica	Kingston
2. Cuba	La Habana
3. España	Madrid
4. Chile	Santiago
5. Panamá	Ciudad de Panamá
6. Colombia	Bogotá
7. Honduras	Tegucigalpa
8. México	Ciudad de México

Page 3



Page 4

- a. España
- b. La Habana
- a. Bogotá
- c. Ciudad de México
- c. la bandera
- b. Ciudad de Panamá

Unit 1: What Is the Capital of Jamaica?

Page 5

- Es Kingston.
- Es Santiago.
- Es Ciudad de México.
- Es Bogotá.
- Es Madrid.
- Es Tegucigalpa.

Page 6

- Es de color negro, verde y amarillo.
- Es de color blanco y azul.
- Es de color amarillo, azul y rojo.
- Es de color azul, blanco y rojo.
- Es de color rojo y amarillo.
- Es de color blanco, rojo y azul.

Page 7

- La bandera de Jamaica es de color negro, verde y amarillo.
- La bandera de España es de color rojo y amarillo.
- La bandera de Chile es de color rojo, blanco y azul.
- La bandera de México es de color verde, blanco y rojo.
- La bandera de Honduras es de color azul y blanco.
- La bandera de Panamá es de color azul, rojo y blanco.

Page 8

- The capital of Jamaica is Kingston.
- The capital of Cuba is Havana.
- The flag of Honduras is blue and white.
- The flag of Spain is red and yellow.
- La capital de Panamá es Ciudad de Panamá.
- La capital de México es Ciudad de México.

Hola Spanish Book 5



Unit 1: What Is the Capital of Jamaica?

Page 8

7. La bandera de Chile es de color azul, blanco y rojo.
8. La bandera de Colombia es de color amarillo, azul y rojo.

Page 9

1. Es de color negro, verde y amarillo. /
La bandera de Jamaica es de color negro, verde y amarillo.
2. Es La Habana. /
La capital de Cuba es La Habana.
3. Es Santiago. /
La capital de Chile es Santiago.
4. Es de color rojo y amarillo. /
La bandera de España es de color rojo y amarillo.
5. Es Tegucigalpa. /
La capital de Honduras es Tegucigalpa.
6. Es de color blanco, rojo y azul. /
La bandera de Panamá es de color blanco, rojo y azul.

Unit 2: Where Are You From?

Page 11

MASCULINE	FEMININE
1. jamaicano	jamaicana
2. cubano	cubana
3. español	española
4. chileno	chilena
5. panameño	panameña
6. colombiano	colombiana
7. hondureño	hondureña
8. mexicano	mexicana

Unit 2: Where Are You From?

Page 12

1. a. jamaicana
2. b. española
3. b. chileno
4. c. cubana
5. a. hondureño
6. c. panameña

Page 13

FEMININE

1. Soy jamaicana.
2. Soy colombiana.
3. Soy mexicana.
4. Soy española.
5. Soy cubana.
6. Soy chilena.
7. Soy panameña.
8. Soy hondureña.

Page 14

1. Soy de Jamaica. Soy jamaicano.
2. Soy de Cuba. Soy cubana.
3. Soy de Honduras. Soy hondureño.
4. Soy de México. Soy mexicana.
5. Soy de Panamá. Soy panameño.
6. Soy de Colombia. Soy colombiana.

Page 15

1. Sí, soy jamaicana.
2. No, soy hondureño.
3. No, soy colombiana.
4. No, soy chilena.
5. Sí, soy español.
6. Sí, soy panameña.

Hola Spanish Book 5



Unit 2: Where Are You From?

Page 16

1. I am from Jamaica. I am Jamaican.
2. I am from Chile. I am Chilean.
3. I am from Mexico. I am Mexican.
4. I am from Spain. I am Spaniard.
5. Soy de Honduras. Soy hondureña.
6. Soy de Cuba. Soy cubano.
7. Soy de Panamá. Soy panameño.
8. Soy de Colombia. Soy colombiana.

Page 17

1. Soy de Jamaica. Soy jamaicano. /
Soy de Jamaica. Soy jamaicana.
2. Soy de Cuba. Soy cubano. /
Soy de Cuba. Soy cubana.
3. Soy de Colombia. Soy colombiano. /
Soy de Colombia. Soy colombiana.
4. Soy de Honduras. Soy hondureño. /
Soy de Honduras. Soy hondureña.
5. Soy de México. Soy mexicano. /
Soy de México. Soy mexicana.
6. Soy de Panamá. Soy panameño. /
Soy de Panamá. Soy panameña.

Unit 3: When Is Your Birthday?

Page 19



Page 21

1. el primero de enero
2. el dos de febrero
3. el tres de marzo
4. el cuatro de abril
5. el cinco de mayo
6. el seis de junio
7. el siete de julio
8. el ocho de agosto
9. el nueve de septiembre
10. el diez de octubre
11. el once de noviembre
12. el doce de diciembre

Page 22

1. Mi cumpleaños es el primero de enero.
2. Mi cumpleaños es el trece de febrero.
3. Mi cumpleaños es el cinco de marzo.
4. Mi cumpleaños es el veinte de abril.
5. Mi cumpleaños es el ocho de mayo.
6. Mi cumpleaños es el treinta de junio.

Hola Spanish Book 5



Unit 3: When Is Your Birthday?

Page 23

1. Su cumpleaños es el tres de julio.
2. Su cumpleaños es el once de agosto.
3. Su cumpleaños es el quince de septiembre.
4. Su cumpleaños es el veintidós de octubre.
5. Su cumpleaños es el diez de noviembre.
6. Su cumpleaños es el treinta y uno de diciembre.

Page 24

1. My birthday is on the 1st of January.
2. His birthday is on the 24th of July. /
Her birthday is on the 24th of July.
3. Pedro's birthday is on the 16th of March.
4. Alicia's birthday is on the 15th of September.
5. El cumpleaños de Elena es el ocho de mayo.
6. Su cumpleaños es el veinte de agosto.
7. Su cumpleaños es el treinta de noviembre.
8. El cumpleaños de Ana es el veintitrés de febrero.

Page 25

1. Mi cumpleaños es ... (Answer may vary.)
2. Su cumpleaños es el diez de noviembre.
3. Su cumpleaños es el veintitrés de febrero.
4. Su cumpleaños es el dieciséis de marzo.
5. Su cumpleaños es el veintidós de octubre.
6. Su cumpleaños es el treinta y uno de diciembre.

Unit 4: Holidays and Celebrations

Page 27

1. el Día del Año Nuevo
2. el Día de la Madre
3. el Día de San Valentín
4. el Día de los Héroes
5. el Día del Trabajador
6. el Día del Padre
7. el Día de la Navidad
8. el Día de la Emancipación
9. el Día de la Independencia

Page 28

1. b. Año
2. a. Valentín
3. b. los Héroes
4. a. Trabajador
5. b. Padre
6. b. la Emancipación

Page 29

1. ¡Feliz Año Nuevo!
2. ¡Feliz Navidad!
3. ¡Feliz Cumpleaños!
4. ¡Feliz Día de la Madre!
5. ¡Feliz Día del Padre!
6. ¡Feliz Día de San Valentín!

Page 30

1. Se celebra el primero de enero.
2. Se celebra el veinticinco de diciembre.
3. Se celebra el catorce de febrero.
4. Se celebra el veintitrés de mayo.
5. Se celebra el primero de agosto.
6. Se celebra el seis de agosto.

Hola Spanish Book 5



Unit 4: Holidays and Celebrations

Page 31

1. Se celebra el seis de agosto.
2. Se celebra el veinte de mayo.
3. Se celebra el dieciséis de septiembre.
4. Se celebra el dieciocho de septiembre.
5. Se celebra el veinte de julio.
6. Se celebra el tres de noviembre.

Page 32

1. New Year's Day is celebrated on the 1st of January.
2. Labour Day is celebrated on the 23rd of May in Jamaica.
3. Labour Day is celebrated on the 1st of May in Cuba.
4. Independence Day is celebrated on the 6th of August in Jamaica.
5. El Día de San Valentín se celebra el catorce de febrero.
6. El Día de la Navidad se celebra el veinticinco de diciembre.
7. El Día de la Emancipación se celebra el primero de agosto en Jamaica.
8. El Día de la Independencia se celebra el veinte de julio en Colombia.

Page 33

1. Se celebra el primero de enero. / El Día del Año Nuevo se celebra el primero de enero.
2. Se celebra el veinticinco de diciembre. / El Día de la Navidad se celebra el veinticinco de diciembre.
3. Se celebra el catorce de febrero. / El Día de San Valentín se celebra el catorce de febrero.
4. Se celebra el veintitrés de mayo en Jamaica. / El Día del Trabajador se celebra el veintitrés de mayo en Jamaica.

Unit 4: Holidays and Celebrations

Page 33

5. Se celebra el primero de agosto en Jamaica. / El Día de la Emancipación se celebra el primero de agosto en Jamaica.
6. Se celebra el seis de agosto en Jamaica. / El Día de la Independencia se celebra el seis de agosto en Jamaica.

Unit 5: More Holidays and Celebrations

Page 35

1. el Día de los Reyes
2. el Lunes de Pascua
3. el Cinco de Mayo
4. el Viernes Santo
5. el Día de los Muertos
6. la Nochebuena
7. la Nochevieja
8. el Miércoles de Ceniza

Page 36

1. el Día de los Reyes - Three Kings' Day
2. el Cinco de Mayo - Fifth of May
3. el Miércoles de Ceniza - Ash Wednesday
4. el Viernes Santo - Good Friday
5. el Lunes de Pascua - Easter Monday
6. el Día de los Muertos - Day of the Dead

Page 37

1. a. la Nochevieja
2. b. la Nochebuena
3. a. el Viernes
4. c. el Miércoles
5. c. los Muertos
6. c. los Reyes

Hola Spanish Book 5



Unit 5: More Holidays and Celebrations

Page 38

1. Se celebra el veinticuatro de diciembre.
2. Se celebra el seis de enero.
3. Se celebra el cinco de mayo.
4. Se celebra el veinticinco de diciembre.
5. Se celebra el dos de noviembre.
6. Se celebra el treinta y uno de diciembre.

Page 39

1. La Nochebuena se celebra el veinticuatro de diciembre.
2. El Cinco de Mayo se celebra el cinco de mayo.
3. El Día de los Reyes se celebra el seis de enero.
4. El Día de los Muertos se celebra el dos de noviembre.
5. La Nochevieja se celebra el treinta y uno de diciembre.
6. El Día del Año Nuevo se celebra el primero de enero.

Page 40

1. Three Kings' Day is celebrated on the 6th of January.
2. Fifth of May is celebrated on the 5th of May.
3. Day of the Dead is celebrated on the 2nd of November.
4. Christmas Eve is celebrated on the 24th of December.
5. El Día del Año Nuevo se celebra el primero de enero.
6. El Día de San Valentín se celebra el catorce de febrero.
7. El Día de la Navidad se celebra el veinticinco de diciembre.
8. La Nochevieja se celebra el treinta y uno de diciembre.

Unit 5: More Holidays and Celebrations

Page 41

1. Se celebra el seis de enero. / El Día de los Reyes se celebra el seis de enero.
2. El Cinco de Mayo se celebra el cinco de mayo.
3. Se celebra el dos de noviembre. / El Día de los Muertos se celebra el dos de noviembre.
4. La Nochebuena se celebra el veinticuatro de diciembre.
5. Se celebra el treinta y uno de diciembre. / La Nochevieja se celebra el treinta y uno de diciembre.
6. El Día del Año Nuevo se celebra el primero de enero.

Term 1 Review: Units 1 – 5

Page 42

1. I am from Jamaica. I am Jamaican.
2. The flag of Spain is red and yellow.
3. Maria's birthday is on the 15th of September.
4. Day of the Dead is celebrated on the 2nd of November.
5. El cumpleaños de Pablo es el veintidós de octubre.
6. El Día del Año Nuevo se celebra el primero de enero.
7. El Día de San Valentín se celebra el catorce de febrero.
8. La Nochevieja se celebra el treinta y uno de diciembre.

Hola Spanish Book 5



Term 1 Review: Units 1 – 5

Page 43

1. Soy de Jamaica.
2. Es La Habana. /
La capital de Cuba es La Habana.
3. Mi cumpleaños es ... (Answer may vary.)
4. El Día de los Reyes se celebra el seis de enero.
5. El Cinco de Mayo se celebra el cinco de mayo.
6. Se celebra el veinticinco de diciembre. /
El Día de la Navidad se celebra el veinticinco de diciembre.

Unit 6: What Is This?

Page 45

1. una chaqueta
2. una falda
3. una camiseta
4. una blusa
5. una camisa
6. un vestido
7. unos zapatos
8. un sombrero
9. unos calcetines
10. unos pantalones
11. unos pantalones cortos

Page 46

SINGULAR	
MASCULINE	FEMININE
1. negro	<u>negra</u>
2. <u>rojo</u>	<u>roja</u>
3. rosado	<u>rosada</u>
4. <u>blanco</u>	blanca
5. <u>azul</u>	<u>azul</u>
6. <u>gris</u>	<u>gris</u>
7. morado	<u>morada</u>
8. <u>verde</u>	verde
9. <u>amarillo</u>	<u>amarilla</u>
10. <u>marrón</u>	<u>marrón</u>
11. anaranjado	<u>anaranjada</u>

Unit 6: What Is This?

Page 46

PLURAL	
MASCULINE	FEMININE
1. <u>negros</u>	<u>negras</u>
2. rojos	<u>rojas</u>
3. <u>rosados</u>	<u>rosadas</u>
4. <u>blancos</u>	<u>blancas</u>
5. azules	<u>azules</u>
6. <u>grises</u>	grises
7. <u>morados</u>	<u>moradas</u>
8. <u>verdes</u>	<u>verdes</u>
9. <u>amarillos</u>	amarillas
10. marrones	<u>marrones</u>
11. <u>anaranjados</u>	<u>anaranjadas</u>

Page 47

1. La camisa es azul.
2. La camiseta es verde.
3. El sombrero es marrón.
4. Los calcetines son morados.
5. Los zapatos son grises.
6. Los pantalones cortos son anaranjados.

Page 48

- | FEMININE |
|--|
| 1. Es una falda <u>morada</u> . |
| 2. Es un vestido <u>amarillo</u> . |
| 3. Es una chaqueta azul. |
| 4. Es una blusa rosada. |
| 5. Es un sombrero marrón. |
| 6. Son unos calcetines <u>verdes</u> . |
| 7. Son unos zapatos rojos. |
| 8. Son unos pantalones negros. |

Hola Spanish Book 5



Unit 6: What Is This?

Page 49

1. Es una camiseta anaranjada.
2. Es un sombrero gris.
3. Es un vestido morado.
4. Son unos pantalones marrones.
5. Son unos pantalones cortos azules.
6. Son unos calcetines amarillos.

Page 50

1. It is a yellow shirt.
2. It is a red dress.
3. They are black shoes.
4. They are brown pants.
5. Es una chaqueta azul.
6. Es una falda rosada.
7. Son unos calcetines verdes.
8. Son unos pantalones cortos grises.

Page 51

1. Es una camisa rosada.
2. Es una falda verde.
3. Son unos calcetines morados.
4. Es una camisa azul.
5. Son unos pantalones cortos marrones.
6. Son unos zapatos grises.

Unit 7: Describe the Clothes

Page 53

SINGULAR

MASCULINE	FEMININE
1. nuevo	<u>nueva</u>
2. <u>viejo</u>	vieja
3. <u>grande</u>	<u>grande</u>
4. largo	<u>larga</u>
5. <u>corto</u>	<u>corta</u>
6. <u>feo</u>	fea
7. <u>bonito</u>	<u>bonita</u>
8. pequeño	<u>pequeña</u>

Unit 7: Describe the Clothes

Page 53

SINGULAR

MASCULINE	FEMININE
9. <u>mediano</u>	<u>mediana</u>
10. <u>holgado</u>	holgada
11. <u>ajustado</u>	<u>ajustada</u>

Page 53

PLURAL

MASCULINE	FEMININE
1. <u>nuevos</u>	<u>nuevas</u>
2. <u>viejos</u>	<u>viejas</u>
3. grandes	<u>grandes</u>
4. <u>largos</u>	<u>largas</u>
5. <u>cortos</u>	cortas
6. <u>feos</u>	<u>feas</u>
7. <u>bonitos</u>	bonitas
8. <u>pequeños</u>	<u>pequeñas</u>
9. medianos	<u>medianas</u>
10. <u>holgados</u>	<u>holgadas</u>
11. <u>ajustados</u>	ajustadas

Page 54

1. b. larga
2. c. viejos
3. c. pequeños
4. b. mediana
5. c. holgados
6. c. ajustados

Page 55

1. Es un sombrero viejo.
2. Es una camisa pequeña.
3. Es un vestido bonito.
4. Son unos pantalones holgados.
5. Son unos pantalones cortos ajustados.
6. Son unos zapatos grandes.

Hola Spanish Book 5



Unit 7: Describe the Clothes

Page 56

1. Sí, me gusta la blusa bonita.
2. Sí, me gusta la camisa mediana.
3. Sí, me gusta el sombrero viejo.
4. Sí, me gusta la camiseta holgada.
5. Sí, me gustan los calcetines nuevos.
6. Sí, me gustan los pantalones largos.

Page 57

1. No, me gusta la chaqueta mediana.
2. No, me gusta la camiseta fea.
3. No, me gusta el vestido largo.
4. No, me gustan los zapatos pequeños.
5. No, me gustan los calcetines nuevos.
6. No, me gustan los pantalones cortos ajustados.

Page 58

1. It is a long skirt.
2. Yes, I like the medium-sized jacket.
3. They are small shoes.
4. No, I like the new socks.
5. Es una camiseta fea.
6. Son unos pantalones cortos holgados.
7. Sí, me gusta el vestido bonito.
8. No, me gustan los pantalones ajustados.

Page 59

1. Es un vestido bonito.
2. Es una falda corta.
3. Son unos zapatos grandes.
4. Sí, me gusta el sombrero viejo. /
No, me gusta el sombrero nuevo.
5. Sí, me gustan los pantalones ajustados. /
No, me gustan los pantalones holgados.
6. Sí, me gustan los pantalones cortos holgados. /
No, me gustan los pantalones cortos ajustados.

Unit 8: What Size Do You Wear?

Page 61

1. b. la talla
2. b. extra grande
3. a. grande
4. d. mediana
5. c. pequeña
6. d. extra pequeña

Page 62

1. Uso la talla extra pequeña.
2. Uso la talla pequeña.
3. Uso la talla mediana.
4. Uso la talla grande.
5. Uso la talla extra grande.

Page 63

1. más grande
2. más pequeño
3. más largo
4. más corto
5. más nuevo
6. más viejo
7. más feo
8. más bonito
9. más ajustado
10. más holgado
11. más nuevos
12. más pequeños
13. más viejos
14. más grandes
15. más ajustados
16. más holgados

Page 64

1. Es demasiado corta.
Necesito una falda más larga.
2. Es demasiado viejo.
Necesito un sombrero más nuevo.
3. Son demasiado grandes.
Necesito unos zapatos más pequeños.

Hola Spanish Book 5



Unit 8: What Size Do You Wear?

Page 64

4. Son demasiado ajustados.
Necesito unos pantalones cortos más holgados.

Page 65

1. Es demasiado fea.
Necesito una camiseta más bonita.
2. Es demasiado pequeña.
Necesito una chaqueta más grande.
3. Es demasiado largo.
Necesito un vestido más corto.
4. Son demasiado viejos.
Necesito unos calcetines más nuevos.
5. Son demasiado cortos.
Necesito unos pantalones más largos.

Page 66

1. I wear medium size.
2. The hat is too big.
3. I need a bigger jacket.
4. I need shorter pants.
5. Uso la talla pequeña.
6. Los zapatos son demasiado pequeños.
7. Necesito unos calcetines más nuevos.
8. Necesito unos pantalones cortos más ajustados.

Page 67

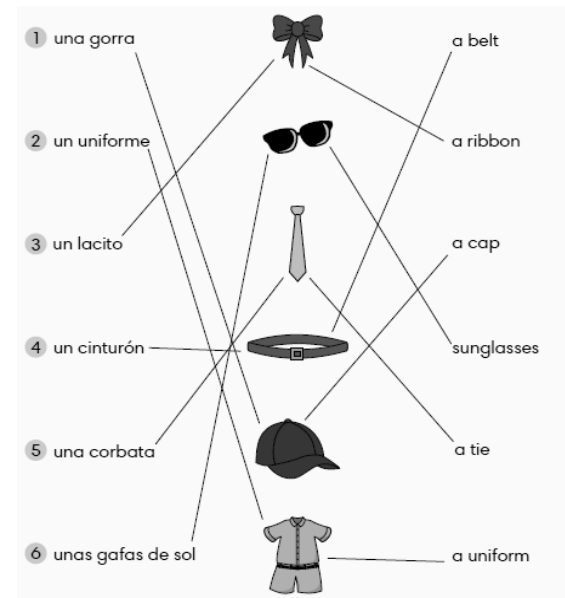
1. Uso la talla grande. /
Uso la talla mediana. /
Uso la talla pequeña.
2. Es demasiado corta.
3. Es demasiado viejo.
4. Son demasiado grandes.
5. Son demasiado holgados.
6. Son demasiado ajustados. /
Son demasiado largos.

Unit 9: What Are You Wearing?

Page 69

1. un sombrero
2. una gorra
3. un cinturón
4. una corbata
5. un lacito
6. unas gafas
7. unas gafas de sol
8. un uniforme
9. un uniforme

Page 70



Page 71

1. c. una corbata
2. a. una gorra
3. b. un cinturón
4. a. un lacito
5. b. unas gafas
6. b. un uniforme

Hola Spanish Book 5



Unit 9: What Are You Wearing?

Page 72

1. Llevo un uniforme rosado.
2. Llevo una gorra azul.
3. Llevo unas gafas de sol verdes.
4. Llevo un lacito amarillo.
5. Llevo una corbata roja.
6. Llevo un uniforme marrón.

Page 73

1. Llevo un lacito verde.
2. Llevo una corbata anaranjada.
3. Llevo un cinturón negro.
4. Llevo una gorra azul.
5. Llevo unas gafas de sol grises.
6. Llevo un uniforme morado.

Page 74

1. I am wearing a brown uniform.
2. I am wearing a blue tie.
3. I am wearing a black belt.
4. I am wearing an orange cap.
5. Llevo un sombrero gris.
6. Llevo un lacito rosado.
7. Llevo unas gafas de sol moradas.
8. Llevo un uniforme verde.

Page 75

1. Llevo una gorra morada.
2. Llevo una corbata verde.
3. Llevo un lacito rojo.
4. Llevo un cinturón marrón.
5. Llevo un uniforme azul.
6. Llevo un uniforme marrón.

Unit 10: What Is He Wearing?

Page 77

1. c. lleva
2. c. un suéter
3. a. un impermeable
4. b. unos jeans
5. b. unas botas
6. b. unas zapatillas

Page 78

1. Lleva un impermeable y unas botas.
2. Lleva una camiseta y unos pantalones cortos.
3. Lleva una blusa y una falda.
4. Lleva un vestido y unas zapatillas.
5. Lleva un uniforme y una corbata.
6. Lleva un suéter y unos jeans.

Page 79

1. Lleva una blusa, una falda y unos zapatos.
2. Lleva un uniforme azul y unos zapatos negros.
3. Lleva un suéter, unos jeans y unos zapatos.
4. Lleva un impermeable amarillo y unas botas amarillas.
5. Lleva un uniforme, una corbata y unos zapatos.
6. Lleva una camiseta, unos pantalones cortos y unas zapatillas.

Page 80

1. Elena lleva un impermeable amarillo.
2. Diego lleva un suéter verde.
3. José lleva una corbata azul.
4. Rosa lleva unas gafas de sol rojas.
5. Pedro lleva unos pantalones cortos azules.
6. María lleva unas zapatillas rosadas.

Hola Spanish Book 5



Unit 10: What Is He Wearing?

Page 81

1. Juan lleva una camisa, unos pantalones y unos zapatos.
2. María lleva un vestido y unas zapatillas rosadas.
3. Elena lleva un impermeable y unas botas amarillas.
4. Lucía lleva una blusa, una falda y unas zapatillas.
5. Diego lleva un suéter, unos jeans y unos zapatos.
6. Luis lleva un uniforme, una corbata y unos zapatos.

Page 82

1. Elena is wearing a raincoat and boots.
2. Alicia is wearing a blouse, a skirt and black shoes.
3. Luis is wearing a uniform, a tie and brown shoes.
4. Ana is wearing a blue uniform and black shoes.
5. Diego lleva un suéter, unos jeans y unos zapatos.
6. Pedro lleva una camiseta, unos pantalones cortos y unas zapatillas.
7. Lucía lleva una blusa, una falda y unas zapatillas.
8. Juan lleva una camisa, unos pantalones y unos zapatos.

Page 83

1. Lleva una camisa, unos pantalones y unos zapatos. /
Juan lleva una camisa, unos pantalones y unos zapatos.
2. Lleva un vestido y unas zapatillas rosadas. /
María lleva un vestido y unas zapatillas rosadas.

Unit 10: What Is He Wearing?

Page 83

3. Lleva una camiseta, unos pantalones cortos y unas zapatillas. /
Pedro lleva una camiseta, unos pantalones cortos y unas zapatillas.
4. Lleva una blusa, una falda y unos zapatos. /
Alicia lleva una blusa, una falda y unos zapatos.
5. Lleva un impermeable amarillo y unas botas amarillas. /
Elena lleva un impermeable amarillo y unas botas amarillas.
6. Lleva un uniforme, una corbata y unos zapatos. /
Luis lleva un uniforme, una corbata y unos zapatos.

Term 2 Review: Units 6 – 10

Page 84

1. I wear medium size.
2. I like the new socks.
3. I need a bigger jacket.
4. I am wearing red sunglasses.
5. Necesito unos zapatos más pequeños.
6. Alicia lleva una blusa, una falda y unos zapatos.
7. María lleva un vestido rosado y unas zapatillas rosadas.
8. Pedro lleva una camiseta, unos pantalones cortos y unas zapatillas.

Hola Spanish Book 5



Term 2 Review: Units 6 – 10

Page 85

1. Son demasiado grandes.
2. Llevo una gorra morada.
3. Llevo un cinturón marrón.
4. Uso la talla grande. /
Uso la talla mediana. /
Uso la talla pequeña.
5. Luis lleva un uniforme, una corbata y unos zapatos.
6. Ana lleva un uniforme azul y unos zapatos negros.

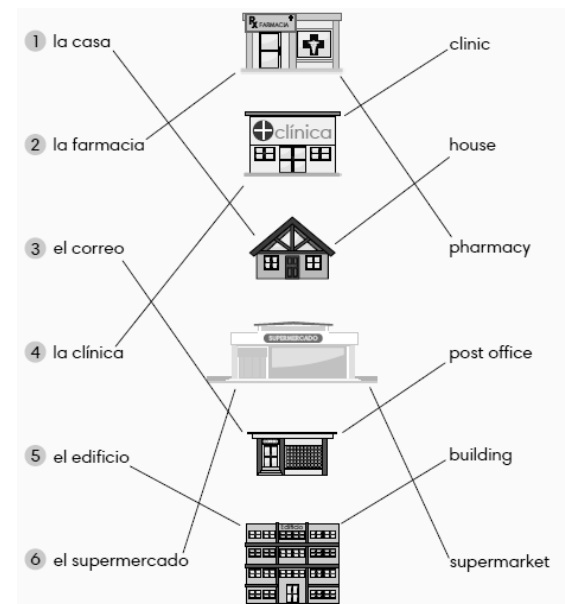
Unit 11: Where Is the Shop?

Page 87

1. la tienda
2. la clínica
3. el restaurante
4. el banco
5. el hospital
6. la farmacia
7. el correo
8. el edificio
9. la casa
10. el supermercado

Unit 11: Where Is the Shop?

Page 88



Page 89

1. a. la tienda
2. b. la farmacia
3. b. la clínica
4. a. el edificio
5. c. el restaurante
6. c. el supermercado

Page 90

1. La farmacia está al lado del hospital.
2. El hospital está al lado de la clínica.
3. La tienda está al lado de la casa.
4. El edificio está al lado del banco.
5. El correo está al lado de la farmacia.
6. El banco está al lado del supermercado.

Hola Spanish Book 5



Unit 11: Where Is the Shop?

Page 91

1. El correo está al lado de la casa.
2. La clínica está al lado del hospital.
3. La tienda está al lado del restaurante.
4. La farmacia está al lado del correo.
5. La casa está al lado de la tienda.
6. El restaurante está al lado del supermercado.

Page 92

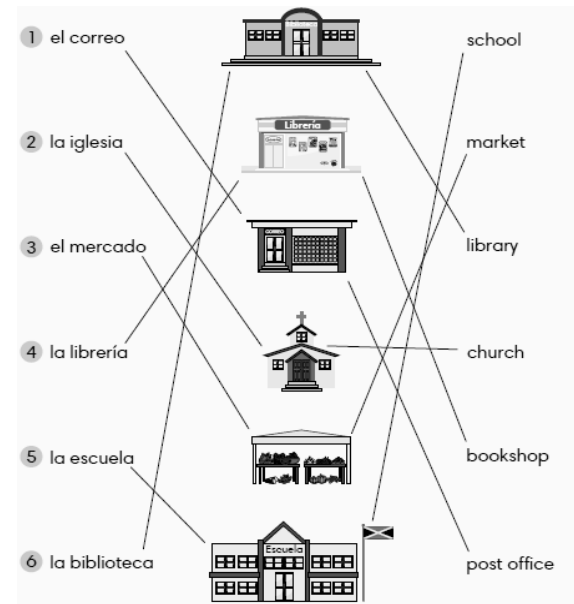
1. The house is next to the post office.
2. The pharmacy is next to the hospital.
3. The restaurant is next to the shop.
4. The building is next to the bank.
5. El hospital está al lado de la clínica.
6. La tienda está al lado de la casa.
7. El correo está al lado de la farmacia.
8. El banco está al lado del supermercado.

Page 93

1. Está al lado de la tienda. /
La casa está al lado de la tienda.
2. Está al lado del hospital. /
La clínica está al lado del hospital.
3. Está al lado del restaurante. /
La tienda está al lado del restaurante.
4. Está al lado del correo. /
La farmacia está al lado del correo.
5. Está al lado de la casa. /
El correo está al lado de la casa.
6. Está al lado del supermercado. /
El restaurante está al lado del supermercado.

Unit 12: Where Are You Going?

Page 95



Page 96

1. c. voy
2. b. la librería
3. c. la escuela
4. a. la iglesia
5. a. el mercado
6. b. la biblioteca

Page 97

1. Voy a la iglesia.
2. Voy al correo.
3. Voy a la librería.
4. Voy al mercado.
5. Voy a la biblioteca.
6. Voy a la escuela.

Hola Spanish Book 5



Unit 12: Where Are You Going?

Page 98

1. Voy a la tienda.
2. Voy a la clínica.
3. Voy a la farmacia.
4. Voy al correo.
5. Voy al restaurante.
6. Voy al supermercado.

Page 99

1. b. Voy a la iglesia.
2. a. Voy a la librería.
3. b. Voy a la escuela.
4. b. Voy al banco.
5. a. Voy al mercado.
6. a. Voy a la biblioteca.

Page 100

1. I am going to the clinic.
2. I am going to school.
3. I am going to the market.
4. I am going to the library.
5. Voy a la iglesia.
6. Voy al correo.
7. Voy a la librería.
8. Voy al supermercado.

Page 101

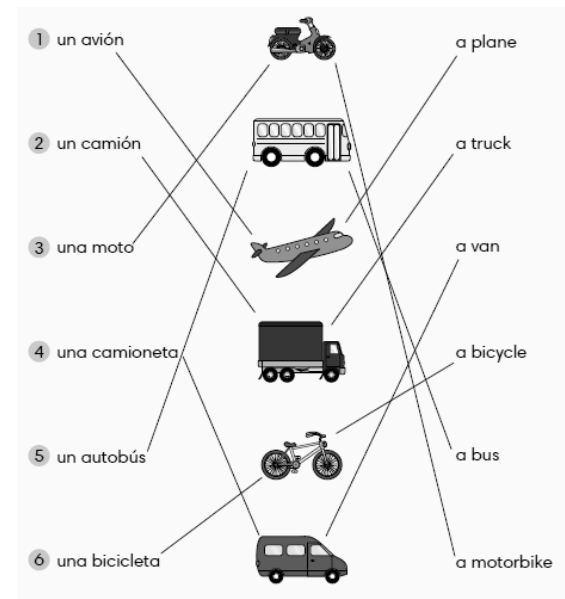
1. Voy a la tienda.
2. Voy a la librería.
3. Voy al correo.
4. Voy al mercado.
5. Voy a la iglesia.
6. Voy a la escuela.

Unit 13: How Do You Go to School?

Page 103

1. una m o t o
2. un a u t o b ú s
3. un c a m i ó n
4. una c a m i o n e t a
5. un a v i ó n
6. un t a x i
7. un t r e n
8. un c a r r o
9. a p i e
10. una b i c i c l e t a

Page 104



Page 105

1. c. a pie
2. a. una moto
3. c. una camioneta
4. b. un avión
5. a. un tren
6. b. una bicicleta

Hola Spanish Book 5



Unit 13: How Do You Go to School?

Page 106

1. Voy a la escuela en bicicleta.
2. Voy a la escuela en camioneta.
3. Voy a la escuela en autobús.
4. Voy a la escuela en moto.
5. Voy a la escuela en taxi.
6. Voy a la escuela a pie.

Page 107

1. a. Voy a la escuela en carro.
2. b. Voy a la escuela en moto.
3. b. Voy a la escuela en camioneta.
4. b. Voy a la escuela a pie.
5. a. Voy a la escuela en autobús.
6. a. Voy a la escuela en bicicleta.

Page 108

1. I go to school by car.
2. I go to school on foot.
3. I go to school by motorbike.
4. I go to school by van.
5. Voy a la escuela en bicicleta.
6. Voy a la escuela en taxi.
7. Voy a la escuela a pie.
8. Voy a la escuela en autobús.

Page 109

1. Voy a la escuela a pie.
2. Voy a la escuela en bicicleta.
3. Voy a la escuela en taxi.
4. Voy a la escuela en moto.
5. Voy a la escuela en camioneta.
6. Voy a la escuela en autobús.

Unit 14: How Does Your Mother Go to Work?

Page 111

1. a. voy
2. b. vas
3. c. va
4. a. va
5. a. el trabajo
6. a. la señorita López

Page 112

1. Va al trabajo en carro.
2. Va al trabajo en moto.
3. Va al trabajo en taxi.
4. Va al trabajo en camioneta.
5. Va al trabajo en autobús.
6. Va al trabajo en bicicleta.

Page 113

1. Mi madre no va al trabajo en camioneta.
2. El señor Martín no va al trabajo a pie.
3. La señorita López no va al trabajo en moto.
4. Mi tío no va al trabajo en bicicleta.
5. Mi tía no va al trabajo en autobús.
6. La señora Díaz no va al trabajo en taxi.

Page 114

1. Mi madre va al trabajo en carro.
2. Mi tío va al trabajo en moto.
3. Mi tía va al trabajo en taxi.
4. Mi padre va al trabajo en camioneta.
5. La señorita López va al trabajo en autobús.
6. El señor Martín va al trabajo en bicicleta.

Page 115

1. a. Voy a pie.
2. a. Voy en bicicleta.
3. a. Va en carro.
4. b. Va en moto.
5. a. Va en taxi.
6. a. Va en autobús.

Hola Spanish Book 5



Unit 14: How Does Your Mother Go to Work?

Page 116

1. My uncle goes to work by motorbike.
2. Mr. Martin goes to work by bicycle.
3. Mrs. Diaz goes to work on foot.
4. Mrs. Diaz does not go to work by bus.
5. Mi madre no va al trabajo en camioneta.
6. Mi padre no va al trabajo en carro.
7. La señorita López va al trabajo en autobús.
8. Mi tía va al trabajo en taxi.

Page 117

1. Va al trabajo en camioneta. /
Mi padre va al trabajo en camioneta.
2. Va al trabajo en carro. /
Mi madre va al trabajo en carro.
3. Va al trabajo en moto. /
Mi tío va al trabajo en moto.
4. Va al trabajo en taxi. /
Mi tía va al trabajo en taxi.
5. Va al trabajo en bicicleta. /
El señor Martín va al trabajo en bicicleta.
6. Va al trabajo en autobús. /
La señorita López va al trabajo en autobús.

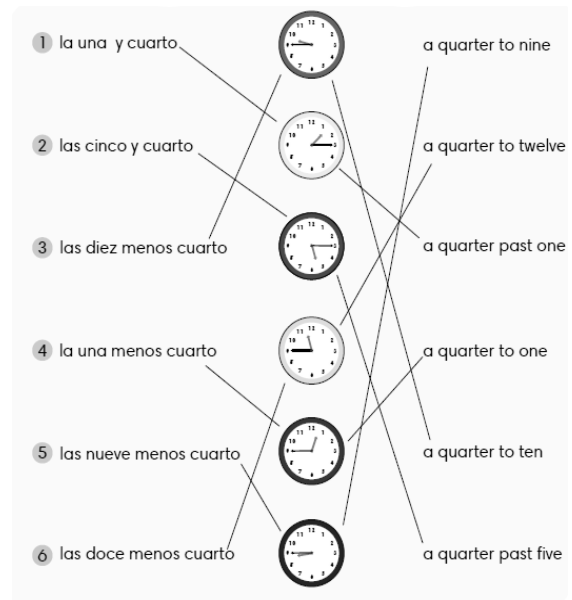
Unit 15: What Time Is It?

Page 119

1. la una y cuarto
2. las dos y cuarto
3. las tres y cuarto
4. las cuatro y cuarto
5. las cinco y cuarto
6. las seis y cuarto
7. las ocho menos cuarto
8. las nueve menos cuarto
9. las diez menos cuarto
10. las once menos cuarto
11. las doce menos cuarto
12. la una menos cuarto

Unit 15: What Time Is It?

Page 120



Page 121

1. Son las tres y cuarto.
2. Son las cinco y cuarto.
3. Son las siete y cuarto.
4. Son las nueve y cuarto.
5. Son las once y cuarto.
6. Es la una y cuarto.

Page 122

1. Es la una menos cuarto.
2. Son las cinco menos cuarto.
3. Son las siete menos cuarto.
4. Son las ocho menos cuarto.
5. Son las diez menos cuarto.
6. Son las doce menos cuarto.

Hola Spanish Book 5



Unit 15: What Time Is It?

Page 123

1. a. Es la una y cuarto.
2. a. Son las ocho menos cuarto.
3. a. Son las cuatro y cuarto.
4. b. Son las once menos cuarto.
5. a. Son las doce menos cuarto.
6. a. Son las doce y cuarto.

Page 124

1. It is a quarter past three.
2. It is a quarter to nine.
3. It is a quarter past two.
4. It is a quarter to twelve.
5. Es la una y cuarto.
6. Son las cinco y cuarto.
7. Son las ocho menos cuarto.
8. Es la una menos cuarto.

Page 125

1. Son las doce y cuarto.
2. Son las diez menos cuarto.
3. Son las cuatro y cuarto.
4. Son las ocho menos cuarto.
5. Son las seis y cuarto.
6. Son las once menos cuarto.

Term 3 Review: Units 11 – 15

Page 126

1. The pharmacy is next to the hospital.
2. I am going to the market.
3. I go to school on foot.
4. It is a quarter past five.
5. Son las ocho menos cuarto.
6. La tienda está al lado del restaurante.
7. La señorita López va al trabajo en autobús.
8. Voy al supermercado.

Page 127

1. Es la una y cuarto.
2. Son las once menos cuarto.
3. Voy a la escuela en taxi.
4. Va al trabajo en moto.
5. Voy a la escuela.
6. Está al lado del hospital.

Review: Units 1 – 15

Page 128

1. Soy de Jamaica.
2. Mi cumpleaños es el cinco de marzo.
3. Lleva una camisa gris.
4. Está al lado del hospital.
5. Voy a la iglesia.
6. Voy a la escuela en camioneta.
7. Va al trabajo en carro.
8. Son las nueve menos cuarto.